

CRC/CRA 操作指南

Operating
Instruction



临试达

临床医学研究中心

01 身份认证

03 办事预约

05 项目检索

07 跨院区递交材料

09 工作流程查询

11 我的申请

02 页面功能介绍 (首页、我的)

04 工作证申请

06 领药申请

08 GCP证书查询

10 我的工作证



01

身份认证

微信搜索小程序“临试达”，选择对应的身份角色，接受微信授权后填写申请信息，待管理员审核通过后，才能进入小程序首页；如审核拒绝，可再次申请。
或直接扫码进入：



注意：

- 1、身份认证信息填写时，请注意是否正确，审核通过后无法自行修改。
- 2、小程序使用过程中出现消息推送通知弹窗时，请确认都接收，否则将会影响到审核结果的接收。

可点击查看：小程序右上角“...”---设置---通知管理---接收通知

- 3、支持一人多角色，可在首页左上角切换申请。
- 4、CRC和CRA的身份认证=工作证申请，请注意区分。



01 身份认证—CRA、CRC

1.填写信息



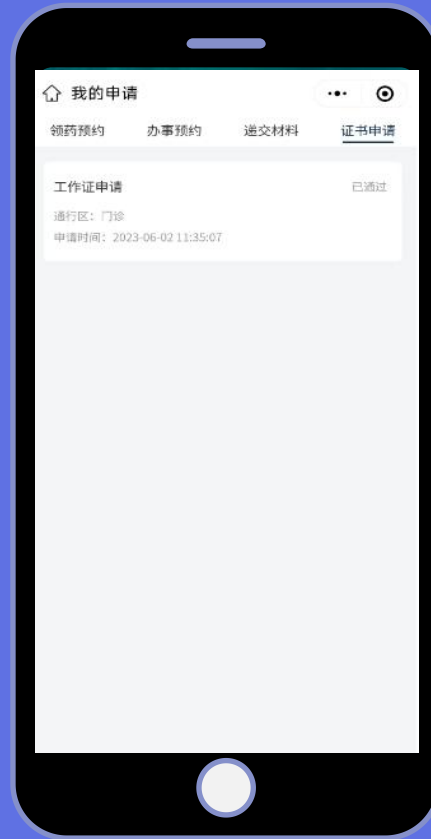
2.接收消息订阅



3.接收消息订阅



4.跳转进小程序



5.有效工作证详情



首页功能介绍

02

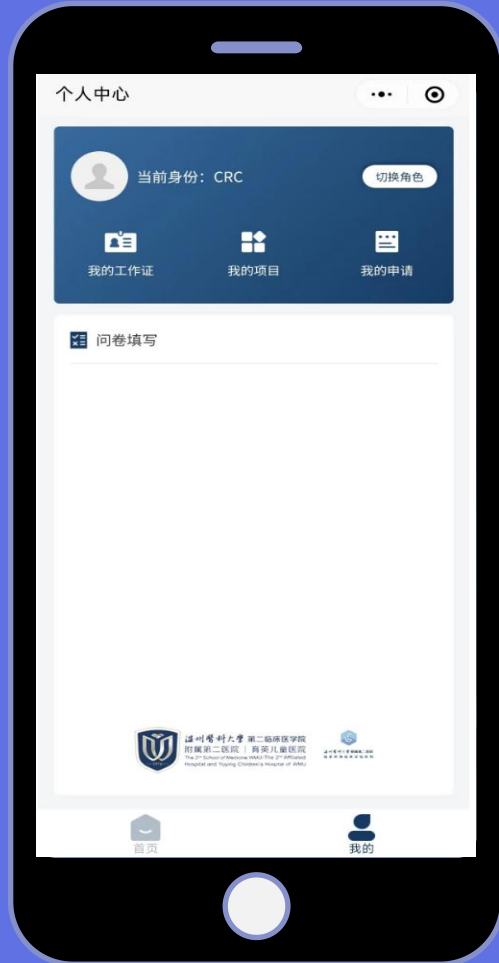


- 切换角色：可一人多角色，选择该按钮进行申请其他角色
- 办事预约：可以预约机构办、遗传办、中心药房、随访中心的管理人员，办理事项
- GCP证书查询：工号 + 姓名查询证书
- 项目检索：CRC、CRA角色仅可查看自己所在项目的详情；其他角色可查看所有项目
- 工作证申请：用于申请多项目的工作证或不同时期的工作证
- 领药预约：可预约试验药物的发放 / 接收 / 退还
- 交材料：即跨院区递交材料，支持发起院区：学院路 / 南浦 / 瓯江口 / 龙湾
- 工作流程查询：对应的是医院官网的流程页面
- 通知公告：用于显示机构发送的消息通知，点击后查看详情



我的页面功能介绍

02



- 切换角色：可一人多角色，选择该按钮进行申请其他角色
- 我的工作证：已通过和已失效的工作中记录
- 我的项目：可查看参加的项目列表，也可“在线沟通”进行项目问题咨询
- 我的申请：包括领药、办事、交材料、工作证的所有预约申请记录及状态
- 问卷填写：采用腾讯问卷填写



03 CRA、CRC—办事预约

1. 进入首页



2. 接收消息订阅



3. 接收消息订阅



4. 跳转进小程序



申请在审批前，可以取消预约申请



04 CRA、CRC—工作证申请

1. 进入首页



2. 填写信息 (默认身份认证的基本信息)



3. 申请列表 (待审核/已通过/已过期)



4. 接收消息订阅



5. 有效工作证详情



05 项目检索

检索功能:

- ①根据项目进度检索: 未开始/进行中/已结束
- ②根据类别检索: 项目名/科室/参与人员

1.进入首页



2.查看项目

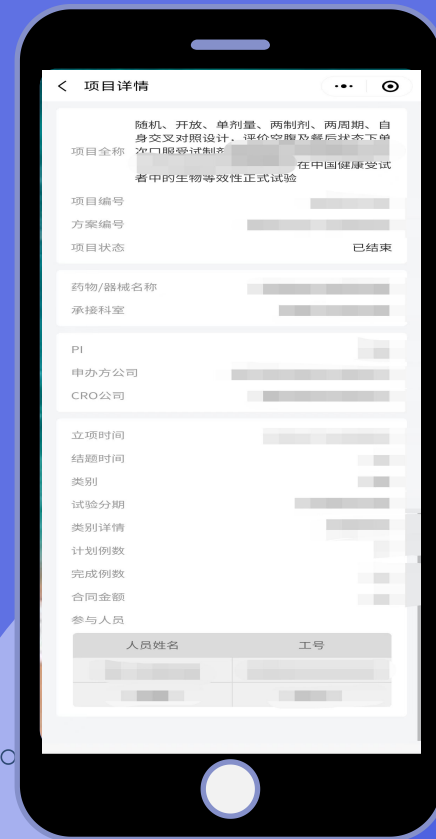
(仅支持查看自己参与的项目)



可进入项目咨询, 由机构老师进行答复



3.项目详情



06 CRA、CRC—领药申请

1. 进入首页



2. 填写领药申请



3. 申请列表

(待审核/已通过/拒绝)



4. 接收消息订阅



申请在审批前，可以取消预约申请



07 CRA、CRC—跨院区递交材料

1. 进入首页



2. 填写申请



3. 申请列表

(待审核/已通过/拒绝)



4. 接收消息订阅



发起院区支持：
学院路、南浦、瓯江
口、龙湾

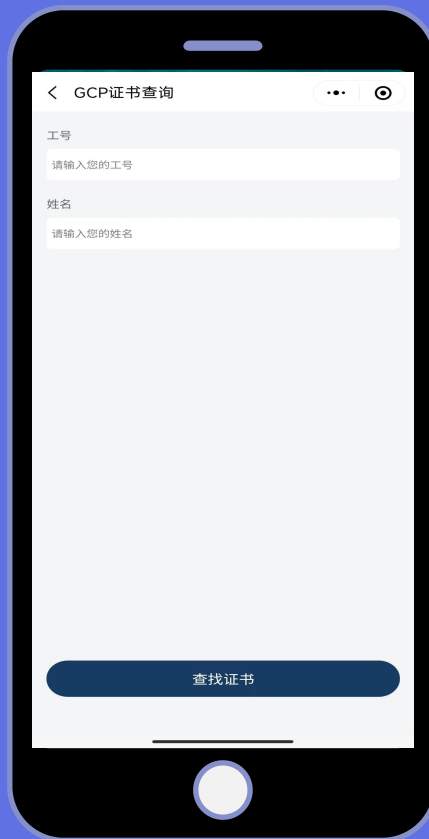


08 GCP 证书查询

1. 进入首页




2. 工号+姓名



3. 申请列表

(待审核/已通过/已过期)



4. 接收消息订阅



09 工作流程查询

1.进入首页

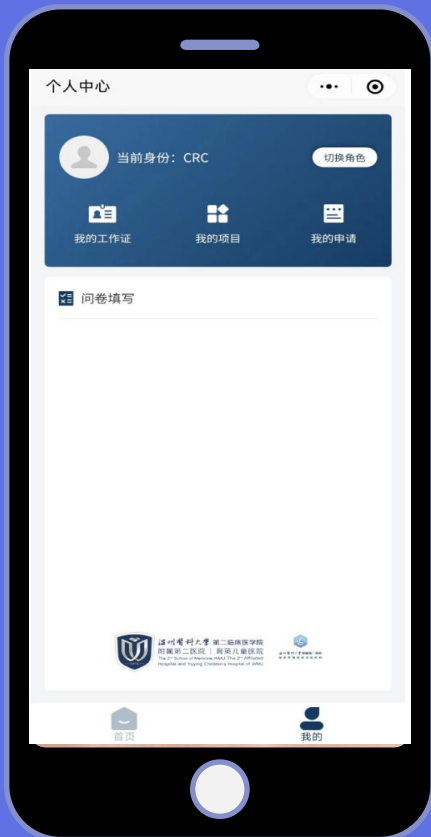
2.对应医院官网内容

3.详情



10 CRA、CRC—我的工作证

1. 进入首页



2. 我的工作证



3. 工作证详情



11 CRA、CRC—我的申请

1.进入首页



2.我的申请



问卷调查





临试达

I期临床试验病房

CRC/CRA 操作指南

Operating
Instruction

谢谢观看



扫码或搜索“临试达”