



## 临试达

临床医学研究中心

01 身份认证

02 页面功能介绍 (首页、我的)

03 办事预约

04 GCP证书查询

05 项目检索

06 领药申请

07 跨院区递交材料

08 工作流程查询

09 其他功能



# 01

## 身份认证

微信搜索小程序“临试达”，选择对应的身份角色，接受微信授权后填写申请信息，待管理员审核通过后，才能进入小程序首页；如审核拒绝，可再次申请。  
或直接扫码进入：



### 注意：

- 1、身份认证信息填写时，请注意是否正确，审核通过后无法自行修改。
- 2、小程序使用过程中出现消息推送通知弹窗时，请确认都接收，否则将会影响到审核结果的接收。

可点击查看：小程序右上角“...”---设置---通知管理---接收通知

- 3、支持一人多角色，可在首页左上角切换申请。（请根据实际情况申请）

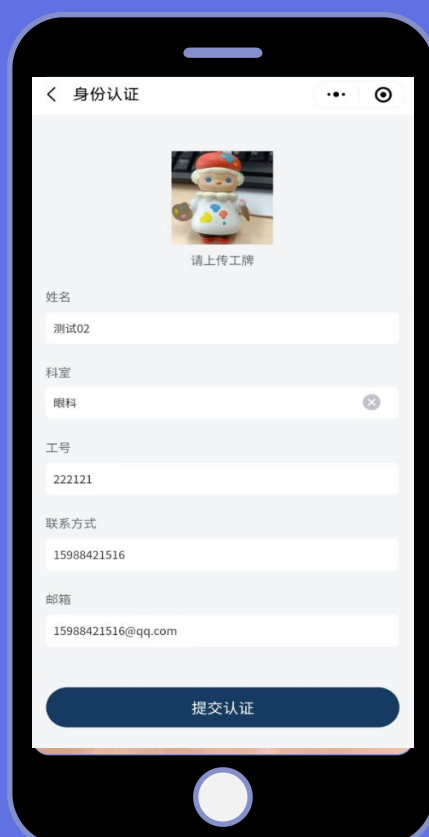


# 01 身份认证—研究者

## 1.选择角色



## 2.填写认证信息



## 3.接收消息订阅



## 4.进入首页



# 首页功能介绍

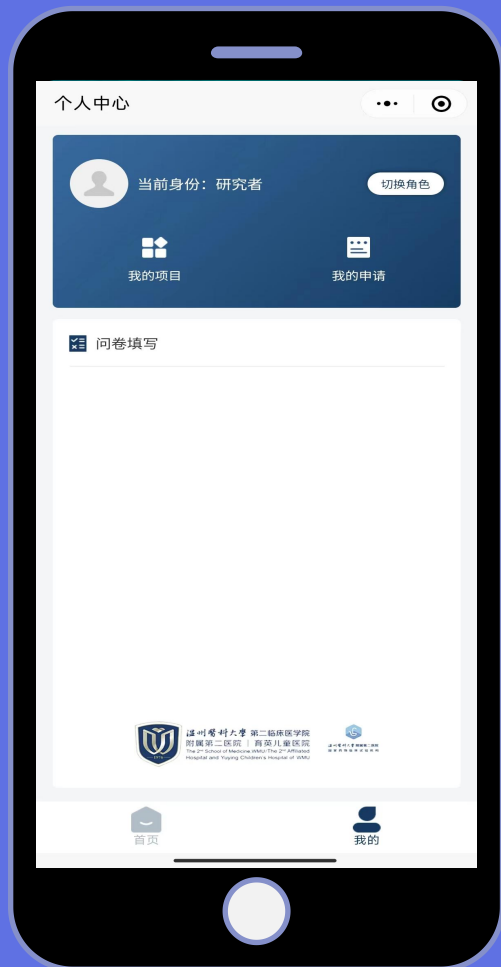
02



- 切换角色：可一人多角色，选择该按钮进行申请其他角色
- 办事预约：可以预约机构办、遗传办、中心药房、随访中心的管理人员，办理事项
- GCP证书查询：工号 + 姓名查询证书
- 项目检索：CRC、CRA角色仅可查看自己所在项目的项目详情；其他角色可查看所有项目
- 领药预约：可预约试验药物的发放 / 接收 / 退还
- 交材料：即跨院区递交材料，支持发起院区：学院路 / 南浦 / 瓯江口 / 龙湾
- 工作流程查询：对应的是医院官网的流程页面
- 通知公告：用于显示机构发送的消息通知，点击后查看详情



# 我的页面功能介绍



- 切换角色：可一人多角色，选择该按钮进行申请其他角色
- 我的项目：可查看参加的项目列表，也可“在线沟通”进行项目问题咨询
- 我的申请：包括领药、办事、交材料、工作证的所有预约申请记录及状态
- 问卷填写：采用腾讯问卷填写



# 03 办事预约

## 1. 进入首页



## 2. 接收消息订阅



## 3. 接收消息订阅



## 4. 跳转进小程序



申请在审批前，可以取消预约申请

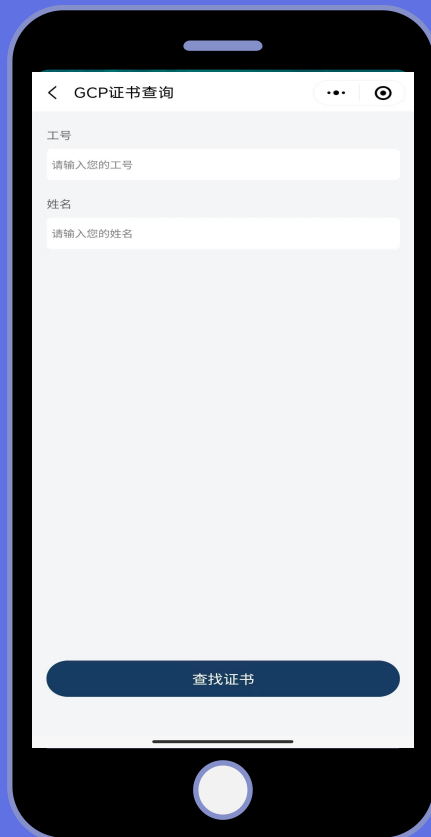


# 04 GCP 证书查询

## 1. 进入首页




## 2. 工号+姓名



## 3. 申请列表

(待审核/已通过/已过期)



## 4. 接收消息订阅



# 05 项目检索

## 检索功能:

- ①根据项目进度检索: 未开始/进行中/已结束
- ②根据类别检索: 项目名/科室/参与人员

### 1.进入首页



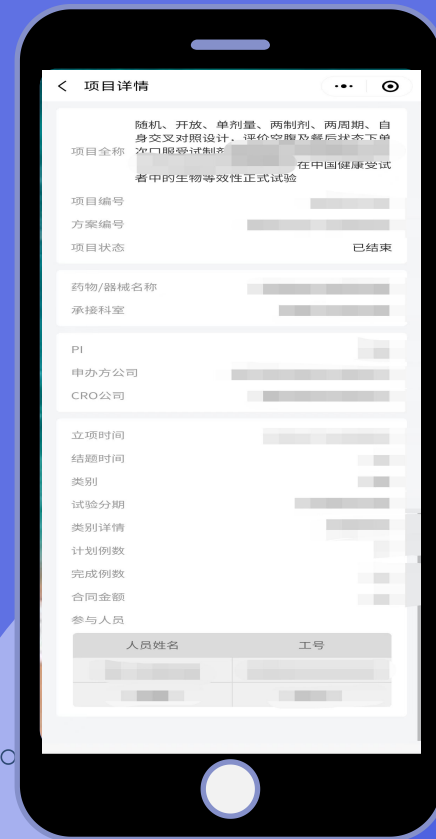
### 2.查看项目 (可查看全部项目)



可进入项目咨询, 由机构老师进行答复



### 3.项目详情





# 06 领药申请

## 1. 进入首页



## 2. 填写领药申请



## 3. 申请列表 (待审核/已通过/拒绝)



## 4. 接收消息订阅



申请在审批前，可以取消预约申请



# 07 跨院区递交材料

## 1. 进入首页



## 2. 填写申请



## 3. 申请列表

(待审核/已通过/拒绝)



## 4. 接收消息订阅



发起院区支持:  
学院路、南浦、瓯江  
口、龙湾



# 08 工作流程查询

1.进入首页



2.对应医院官网内容



3.详情



# 09 其他功能

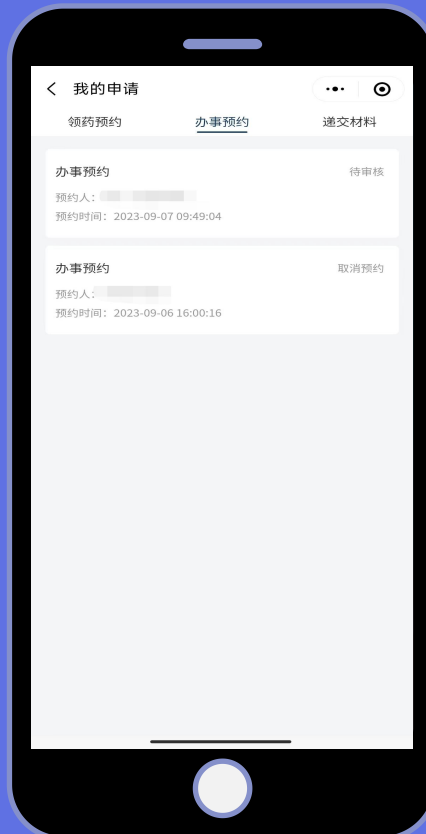
## 1. 进入【我的】



## 2. 我的项目 (仅查看自己参与的)



## 3. 我的申请



## 4. 问卷调查





# 临试达

I期临床试验病房

# 研究者 操作指南

Operating  
Instruction

# 谢谢观看



扫码或搜索“临试达”

